RuTerminal. Обновление стенда

RUTERMINAL UPGRADE

Выпуск новой версии торговой платформы RuTerminal!



Команда SoftWell представила обновление Prod-Стенда платформы RuTerminal. Пользователям теперь доступен новый интерфейс, который предоставляет новые возможности по организации индивидуального рабочего пространства.

Повысили безопасность сервиса авторизации

- У пользователей появилась возможность обезопасить свой аккаунт, настроив двух-факторную аутентификацию (2FA), либо использовать сервис Cbonds для авторизации.
- Теперь на все попытки авторизации, сервис отправляет уведомление на вашу почту с данными: о времени, устройстве, IP-адреса и местоположении.
- Также данные о предыдущей авторизации будут отображены в окне при входе в систему. Если предыдущий IP-адрес будет отличаться от настоящего, то система подсветит его красным цветом.
- Теперь требуются более сложные пароли. При первом входе в систему RuTerminal с момента обновления стенда, потребуется установить новый пароль.

Подробнее о сервисе авторизации и требования к паролю →

Все что нужно для работы на одном экране

Обновленный интерфейс терминала предлагает вам полное управление отображением необходимых виджетов-инструментов. Теперь у вас есть единое рабочее пространство, на котором вы можете разместить различные виджеты, а также настроить их положение, размер и количество, в зависимости от ваших предпочтений.

Мы отказались от «рамок» в виде статичных вкладок и теперь отображение экрана полностью подчинено вашим желаниям!

Вкладки **«RuTerminal»** (переговоры), **«Архив сделок», «Аукционы»** и **«Фиксинги»** теперь отображается в формате динамичных виджетов, которые можно разместить на одном экране вместе с другими инструментами: котировками, отчетами, калькуляторами и другими.
Такая организация увеличивает продуктивность работы пользователей, устраняя необходимость во множестве кликов и переходов между вкладками.

А также при первом входе в новую версию RuTerminal вам будут доступны преднастроенные виртуальные рабочие столы.

Рабочие столы значительно упростят работу с большим количеством виджетов, а также разделить потоки разнонаправленных задач. Они представляют собой набор заранее настроенных конфигураций, которые могут быть быстро изменены пользователем в зависимости от его потребностей. А также сэкономить время и повысить эффективность работы, пользуясь возможностью быстрого переключения между разными рабочими столами

Доступно несколько преднастроенных рабочих столов:

1. RuTerminal_Main — где размещены базовые виджеты трейдера: RuTerminal Chat, Requests, Quotes, News, Deals, RUB
2. Bonds — виджеты для работы с облигациями: Data, Calculator, Quotes
3. IR Swaps — виджеты связанные с процентными свопами: IRS, Calculator, Quotes
4. Fx Positions — виджеты для мониторинга позиций по конверсионным операциям: Positions Pair / Ccies, FxSwap Calculator, Deals, Quotes
5. Deposits Positions — виджеты для мониторинга позиций по депозитам: Treasury Average, Deals, Quotes
6. Securities Position — виджеты для мониторинга ценно-бумажных позиций: Portfolio Position, ROR, Bond Calculator

Подробнее о виртуальных рабочих столах →

Документация СофтВел © Все права защищены.

Новые функции боковой панели

В этом релизе мы также обновили боковую панель. Новые функции позволят оперативно взаимодействовать с пространством терминала. Теперь кнопки настройки рабочих столов (импорт, экспорт и очистка) находятся в контекстном меню, которое открывается при нажатии правой кнопкой мыши на вкладке дашборда.

- **Теперь не нужно искать уже открытый виджет или использовать поиск (ctrl+k) — достаточно нажать на кнопку.**
  На панели в левой части экрана появились кнопки для быстрого доступа к наиболее активным виджетам: «Переговоры», «Котировки», «Кривые», «Аукционы» и «Доска объявлений».
  Вы также можете добавить нужные виджеты в панель быстрого доступа, отправив запрос через форму обратной связи RuTerminal, через e-mail karpov@softwell.ru или по телефону +7(495) 960-10-18.

- **Системные панели,** такие как форма обратной связи, список горячих клавиш и аббревиатур, теперь находятся в нижней части панели инструментов.

- А также появилась возможность перейти на внешний **ресурс с документацией RuTerminal,** кликнув по быстрой ссылке в самом низу панели инструментов. Здесь вы сможете найти любую информацию по работе с инструментами терминала.

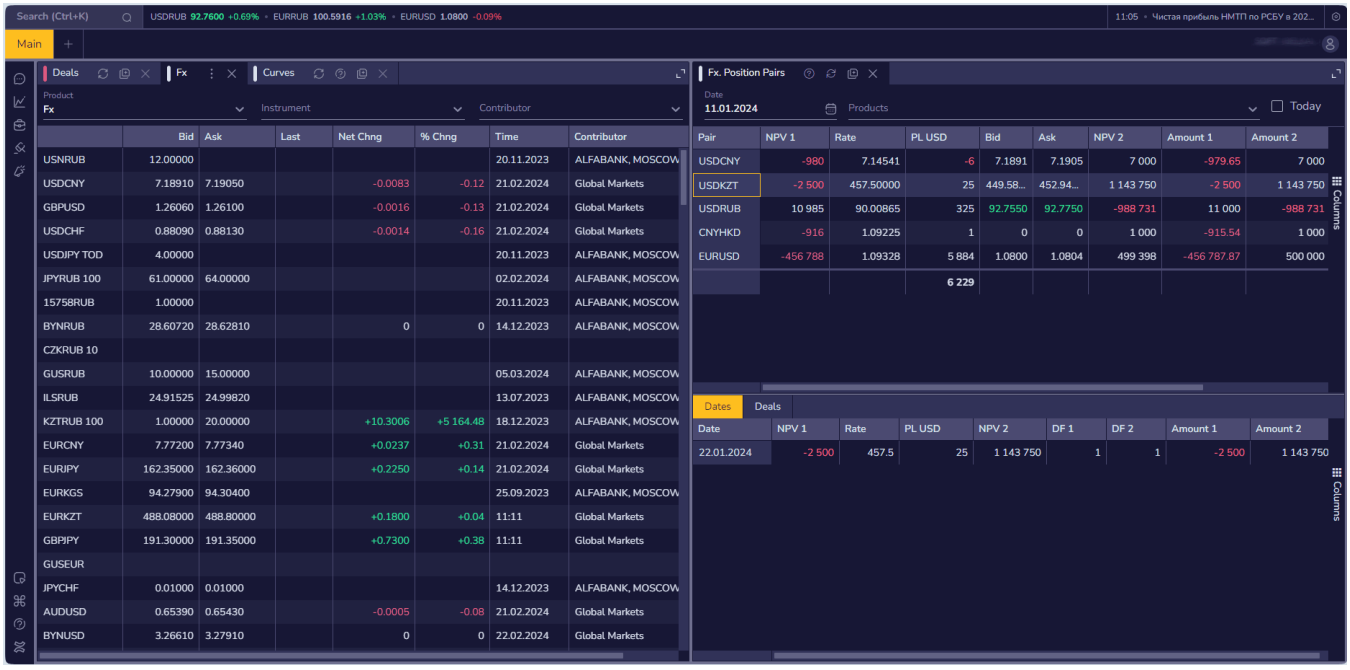

Обновление формы создания переговоров: UX + дополнение

Один звонок → несколько переговоров

Теперь у вас есть возможность с легкостью создавать несколько переговоров с разными контрагентами всего лишь одним кликом.

Для этого вам нужно добавить несколько контрагентов в поле "*Request To*". При этом в селекте "*Add Parties' Users*" будут отображаться сотрудники всех выбранных организаций. После нажатия кнопки «New # Call», где # - это кол-во создаваемых переговоров.

Документация СофтВел © Все права защищены.

ВНИМАНИЕ! При добавлении нескольких контрагентов в форме **создадутся несколько чатов**, не 1 с несколькими группами.

Как это работает, пример:
Вы из организации с кодом WELL, в поле *«Request To»:*
• Добавляете коды SBER, SOFT, GZPB;
• Пишете предложение, например, USD/RUB 0.25 (оно будет единым для всех)
• Нажимаете кнопку *«New 3 Call»*

→ Создается **3 карточки переговоров** в списке:

1. To SBER / USD/RUB 0.25
2. To SOFT / USD/RUB 0.25
3. To GZPB / USD/RUB 0.25

Подробнее о переговорах →

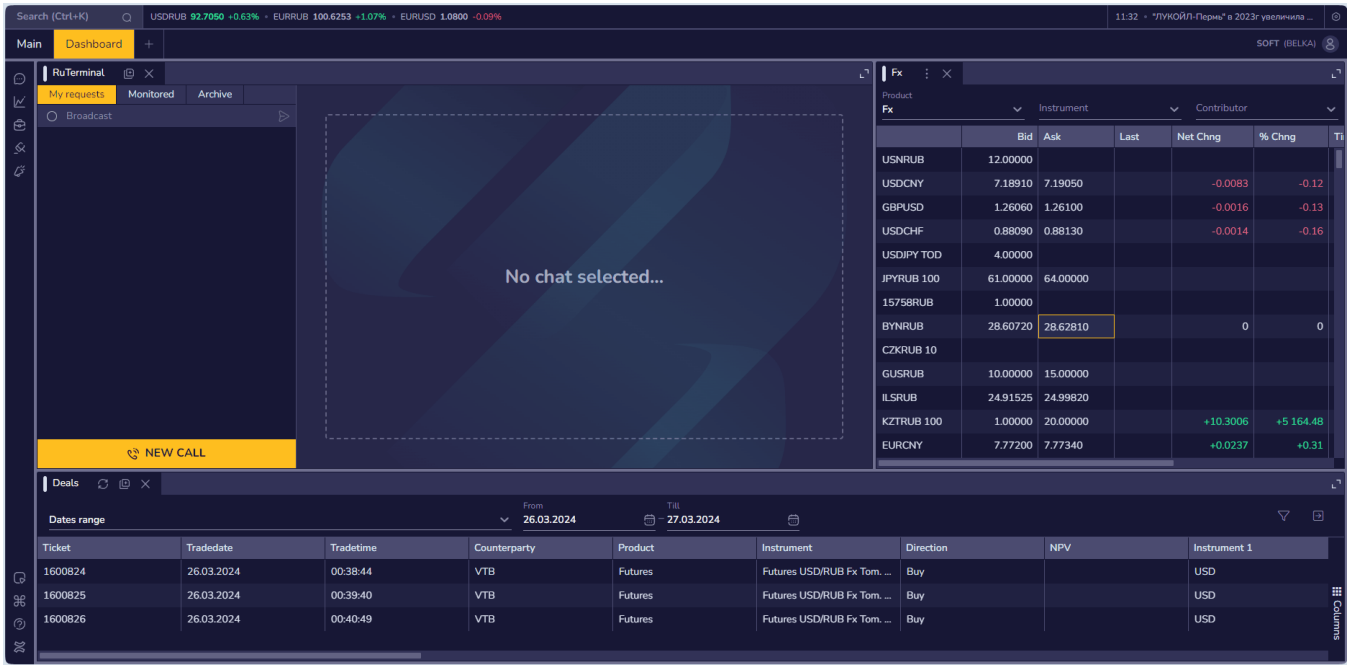

Один компонент — несколько функций или фича, которая облегчает жизнь!

В терминале появился новый инструмент, объединивший в себе функции глобального поиска и командной строки, который позволяет минимизировать действия на поиск и добавление виджетов на рабочий стол, создать групповой чат с контрагентом или написать личное сообщение отдельному участнику платформы любого банка.

Глобальный поиск анализирует текст, который вы вводите в поле ввода, и ищет похожие слова и фразы по списку виджетов. Затем он возвращает результаты, которые наиболее точно соответствуют вашему запросу. Вам остается только выбрать из представленного списка необходимый инструмент и, кликнув на него, открыть на рабочем столе.

Командная строка начинает работать при вводе определенного символа в окно поиска:

- Символ «/» (слеш) — идентифицируется как команда на создание группового звонка контрагенту. После ввода символа, необходимо выбрать контрагента из списка кодов и ввести сообщение.
- Символ «@» — работает идентично тегам в мессенджерах и вызывает весь список пользователей платформы.

Вызвать поисковую строку можно как кликом на контрол в информационной строке, так и воспользовавшись комбинацией горячих клавиш CTRL + K. Последний способ удобен тем, что полностью исключает взаимодействие с мышью, т.к. не требует дополнительных кликов.

Документация СофтВел © Все права защищены.

После вызова поисковой строки система фокусируется на поле ввода открывая панель со списком виджетов. Здесь вы сможете либо найти необходимый виджет по его названию, либо отправить быстрое сообщение контрагенту или конкретному участнику, активировав командную строку путем ввода одного из символов: «/», «@»

Подробнее о командной строке →

Поиск и добавление виджетов

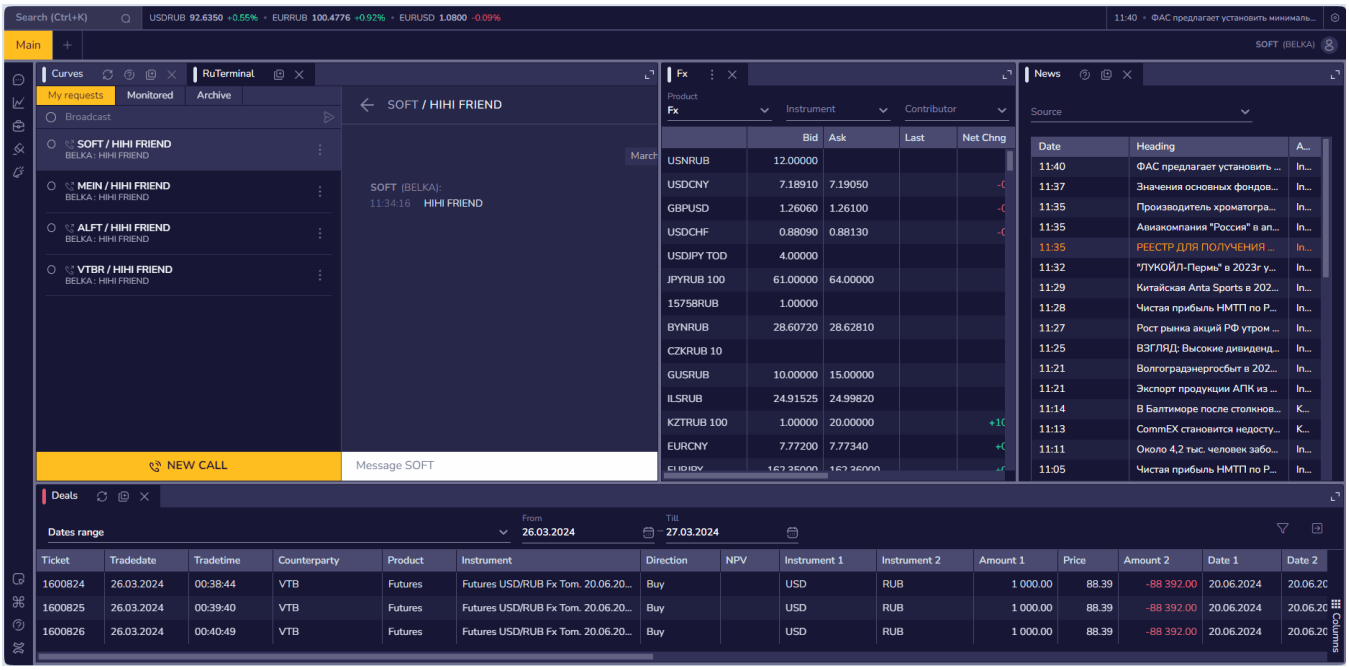

Создание переговоров

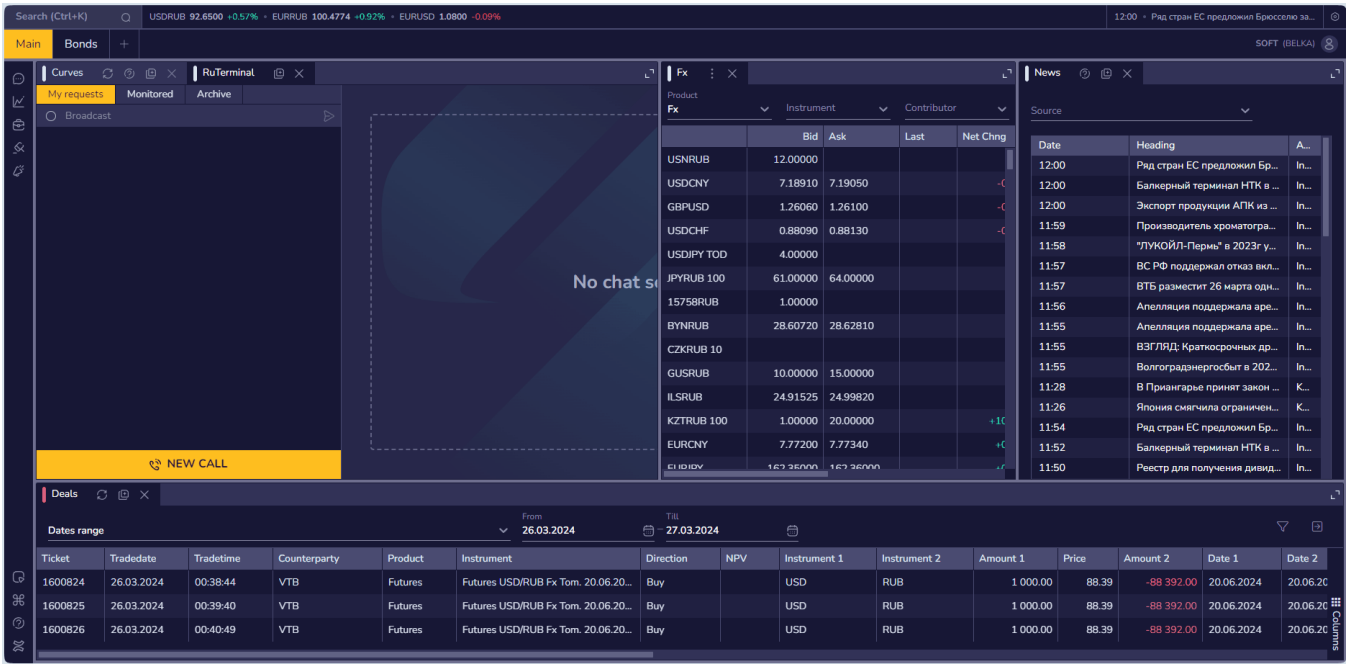

Информационная панель

В новом интерфейсе всем участникам системы стал доступен новый виджет — «Информационная строка».

Документация СофтВел © Все права защищены.

Виджет предназначен для мониторинга котировок выбранных активов и получения срочных новостей. Виджет располагается сверху экрана и разделен на 3 блока, в зависимости от настройки:

1. **Строка поиска** — отвечает за поиск и добавление виджетов на рабочий стол. Также поиск модифицирован новыми функциями, такими как создание звонков или отправка сообщений в чаты.
2. **Бегущая строка** — отображает котировки. Вы можете добавлять и отслеживать цены на любые интересующие котировки по различным инструментам в виджет, а также формировать их порядок
3. **Блок новостей** — показывает последнюю новость, полученную системой, и время ее публикации. А при клике на заголовок новости, откроется виджет News с подробным текстом описания статьи и полным списком новостного потока RuTerminal.

Подробнее об информационной панели →

Другие дополнения

Улучшили UX-поведение в формах сделок:

- Избавились от неиспользуемых элементов в формах
- Поведение кнопки «Capture» и «Capture&End», в зависимости от статуса переговоров: активные, архивные.

Виджет «Curves». Обновление формы создания кривой

Теперь при создании кривой в поле Instrument по умолчанию устанавливается значение RUB.

- Скрыли параметры: «Конвенция расчета дней» и «Офсет стандартных сроков»
- А также при создании кривой по умолчанию в поле Instrument устанавливается значение RUB

RuTerminal.FIX. Обновление для передачи точек Кривой

Теперь вы можете передавать точки кривой через ваше FIX подключение. Подробная информация на странице Curves, раздел *Передача цен через FIX подключение* и на странице Передача точек кривой для RUTerminal. 7.3

Узнать подробнее о системе можно на сайте → RuTerminal

Или связаться с нами по телефону: **+7 (495) 960-10-18**

Документация СофтВел © Все права защищены.